

Pünktchen und Anton

- Aufgabenheft -

nach dem Roman von Erich Kästner






Aufgabe zu Kapitel 1

Wie würdest du es finden, wenn deine Eltern wenig zu Hause wären?

Erzähle einem Kind davon.





Aufgabe zu Kapitel 1

Bringe ein Kind aus deiner Klasse zum Lachen.

Wie fühlst du dich?



Aufgabe zu Kapitel 1



Hast du dich auch schon einmal verkleidet?

Als was bist du gegangen?

Male ein Bild. 

A large, empty rectangular box with a thin black border, intended for the student to draw a picture related to the questions above.

Aufgabe zu Kapitel 2




Antons Mutter kann nicht arbeiten gehen.
Sie bekommt kein Geld.

Was denkst du? Warum ist Geld wichtig?



Erzähle es einem Kind.






Aufgabe zu Kapitel 2

Finde einen Partner.

Möchtest du Pünktchen oder Anton sein?

Bastelt euch Figuren.

Spielt das Kapitel nach.





Aufgabe zu Kapitel 2

Wie stellst du dir Antons Wohnung vor?

Wie stellst du dir Pünktchens Wohnung vor?

Male. 

Aufgabe zu Kapitel 3

Finde eine Gruppe.

Ihr seid fünf Kinder.

Ihr seid die Schauspieler.



Macht zu jedem Satz ein Foto.


Pünktchen, Anton und Piefke gehen zum Friseur.

Sie spielen ein Spiel und lachen viel.

Der Friseur schneidet Anton die Haare.

Pünktchen schneidet Piefke das Fell.

Anton kann nicht alles bezahlen.




Aufgabe zu Kapitel 3

Anton kann nicht alles bezahlen.

Wie fühlt er sich?

Erzähle es einem Kind.





Aufgabe zu Kapitel 3

Kannst du auch Wörter erfinden?

Verbinde fünf neue Wörter.

Schreibe sie auf.



LU

SI

KOR

GE

MAM

FON

KAS

TOP

AN

OL

NIB

UL

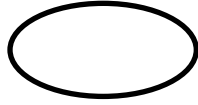
LA



Aufgabe zu Kapitel 4

Wer ist mit im Café?

Kreise ein!



Robert

Pünktchen

Berta

Fräulein Andacht

Anton

Gottfried




Aufgabe zu Kapitel 4

Pünktchen mag Robert nicht

Magst du jemanden nicht?

Woran merkst du das?

Erzähle!



Aufgabe zu Kapitel 4



Gottfried und Anton haben Streit.

Hattest du mal Streit?

Wie hast du ihn gelöst?

Spielt es vor!







Aufgabe zu Kapitel 5

Fräulein Andacht und Pünktchen ziehen alte Kleider an.
Sie sehen arm aus.

Male Pünktchen und Fräulein Andacht!





Aufgabe zu Kapitel 5

Verkleidet euch wie Fräulein Andacht und Pünktchen.

Macht ein Foto!




Aufgabe zu Kapitel 5

Was haben Fräulein Andacht und Pünktchen vor?


Hast du eine Idee?

Erzähle!






Aufgabe zu Kapitel 6

Schneide die Bilder aus. 

Sortiere die Bilder in der Reihenfolge.

Vergleiche mit dem Lösungsblatt.

Klebe alles auf. 


Schneide die Bilder aus. 

Sortiere die Bilder in der Reihenfolge.

Schneide die Sätze aus. 

Sortiere die Sätze in der Reihenfolge.

Vergleiche mit dem Lösungsblatt.

Klebe alles auf. 

Aufgabe zu Kapitel 6




Gruppe: 3-6 Kinder

Was passiert im Kapitel 6?


Verteilt die Rollen in der Gruppe.


Spielt das Kapitel nach.

Präsentiert euer Ergebnis in der Klasse.



Aufgabe zu Kapitel 6



Lies den Text oder höre ihn an. 

Die Armut

Arme Menschen haben wenig Geld.

Sie können sich nicht viel kaufen.

Sie müssen ihr Geld sparen. Zum Beispiel für Essen oder Kleidung.

Wie kann man armen Menschen helfen?

Was denkst du?



Erstelle ein Plakat mit deinen Ideen.

Du kannst malen oder schreiben.



Du kannst auch in der Materialecke gucken.

Aufgabe zu Kapitel 6



Was ist in Kapitel 6 passiert?

Male ein Bild zu Kapitel 6.




Zeige es in der Klasse.

Aufgaben Kapitel 7



Fräulein Andacht hat einen Wohnungsplan gezeichnet. Zeichne einen Plan von deinem Zimmer. 

Tipp: Wo steht dein Bett? Wo steht dein Schrank?





Aufgabe zu Kapitel 7

Lies die Sätze durch. 

Bring sie in die richtige Reihenfolge.

Schreibe die Zahlen 1-7 in das Kästchen vor dem Satz. Vergleiche mit dem Lösungsblatt.



	Anton erzählt von Mathe. Er ist da eingeschlafen.
	Pünktchen erzählt von den Vierecken.
	Pünktchen und Anton sind im Restaurant.
	Der Lehrer will einen Brief an Antons Mutter schreiben.
	Der Lehrer hat gemeckert.
	Das ist ein Plan von einer Wohnung.
	Er weiß nichts von Antons kranker Mutter.

Aufgabe zu Kapitel 7



Lies den Text. 

Der Ernst des Lebens

Ein Junge hat ganz viel Spielzeug. Er möchte immer mehr Spielzeug haben.

Seine Mutter erzählt von anderen Kindern. Nicht alle Kinder haben Spielzeug. Viele Kinder sind arm.

Dem Jungen sind die anderen Kinder egal.


Der Junge könnte sein Spielzeug mit anderen Kindern teilen. Ist es nicht viel besser?

Was denkst du?





Wie kann man Spielzeug teilen?

Erstelle ein Plakat mit deinen Ideen.



Du kannst malen, schreiben und in der Materialecke nachgucken.

Du darfst auch mit einem Partner oder einer Gruppe arbeiten.




Aufgabe zu Kapitel 8



Lies den Text. 

Schreibe die richtigen Wörter in die Lücken.



Püñktchen fährt zu der Schule von _____.

Püñktchen möchte mit Antons _____ sprechen.

Anton hat keine Zeit für Hausaufgaben. Seine _____ ist sehr krank.

Püñktchen ist Antons _____.

Antons Lehrer schreibt keinen _____ an Antons Mutter.

Hilfe:

Brief

Lehrer

Freundin

Mutter

Anton

Aufgabe zu Kapitel 8



Lies den Text. 

Freundschaft


Freundschaft ist was Schönes.

Ein Freund mag dich. Zusammen erlebt ihr viele Abenteuer.

Manchmal braucht ein Freund deine Hilfe.

Wann hast du das letzte Mal einem Freund geholfen?

Wann und wie hast du einem Freund geholfen?

Male ein Bild von der Situation. 



Aufgabe zu Kapitel 9


Hast du schon mal einen Geburtstag vergessen?

Wie findest du das?

Wie hast du dich gefühlt?

Was hast du dann gemacht?

Male ein Bild zu deinen Gefühlen oder schreibe es auf.



A large, empty rectangular box with a black border, intended for drawing or writing.



Aufgabe zu Kapitel 9

Erfinde ein eigenes Ende:

Anton kommt von der Schule nach Hause.

Er freut sich.

Seine Mutter ist wieder gesund.

Sie sieht traurig aus.

Anton weiß nicht warum.

Er überlegt.

Er guckt auf den Kalender.

Antons Mutter hat Geburtstag.

Er hat es vergessen.

Wie könnte es weiter gehen?

Schreibe oder nehme das Gespräch auf.





Aufgabe zu Kapitel 9

Theater ohne Worte.



Suche dir ein Kind.


Spielt das Kapitel nach, ohne dabei zu sprechen.

Stellt euer Ergebnis der Klasse vor.



Aufgabe zu Kapitel 10

Was ist dir aus diesem Kapitel wichtig?



Schreibe es auf oder erzähle es einem anderen Kind.



Male das Bild in drei Bildern auf.



--	--	--



Aufgabe zu Kapitel 10

Suche dir ein Kind.

Spieler das Kapitel mit Figuren nach.



Macht Fotos von den einzelnen Szenen.

Erstellt daraus eine Bilderfolge oder einen Film.

Bilderfolge/ Film mit Stop-Motion:

Stelle mit den Figuren eine Szene dar.

Mach davon ein Foto.

Bewege die Figuren ein wenig.

Mache wieder ein Foto.

Nun wiederholt sich der Ablauf.

Abschließend kann der Film vertont werden.

Bei der Bilderfolge, die Geschichte dazu schreiben.



Aufgabe zu Kapitel 10

Anton ist weg.

Seine Mutter und Pünktchen finden ihn nicht.

Erstelle ein Plakat oder schreibe eine Vermisstenanzeige.



So kannst du ihnen bei der Suche helfen.

Aufgabe zu Kapitel 11



Suche dir zwei Kinder.

Sucht euch eure Lieblingsstelle aus dem Kapitel aus.

Erstellt ein lebendiges Bild dazu.

Ihr malt auf einem großen Blatt den Schauplatz.

Die Figuren werden nicht aufgemalt.

Das gemalte Bild ist der Hintergrund.

Stellt euch vor dem Bild auf.

Ihr seid die Figuren aus dem Buch.

Stellt euch wie die Figuren auf.

Bewegt euch nicht.





Aufgabe zu Kapitel 11

Suche dir ein Kind.

Überlegt was Gottfried Herrn Pogge sagt.

Schreibt das Gespräch auf.



Ihr könnt es auch Aufnehmen.



Spielt das Gespräch der Klasse vor.





Aufgabe zu Kapitel 12

Fülle die Lücken.



Schreibe die Wörter an die richtige Stelle:

Telefonzelle, Pünktchen, Schlüssel, Robert, Fräulein Andacht, Anton,
Herr Pogge, Pünktchen

Die Warnung

Herr Pogge steht auf der Straße.

Er sieht _____ auf der Brücke betteln.

Neben Pünktchen steht _____.

_____ sieht Anton auch betteln.

Er versteht das nicht.

Plötzlich sieht Anton _____.

Anton geht ihm hinterher.

Robert geht zu Fräulein Andacht.

Er nimmt die _____ aus ihrer Tasche.

Wofür braucht er die Schlüssel?

Anton denkt nach.

Robert läuft mit dem Schlüssel weg.


Anton rennt zu einer _____.

Er ruft bei _____ zu Hause an.



Aufgabe zu Kapitel 12

Ein Bild ist durcheinander gekommen.

Schneide die einzelnen Teile aus. 

Lege sie richtig hin.

Klebe sie dann auf.



Was siehst du?




Aufgabe zu Kapitel 12

Suche dir ein Kind.

Anton ruft bei Pünktchen zu Hause an.

Was könnte Anton am Telefon sagen?

Spielt das Telefongespräch nach.





Aufgabe zu Kapitel 13

Das Kapitel 13 ist sehr spannend.

Geräusche machen das Kapitel noch spannender.

Welche Geräusche fallen dir ein?

Nutze dafür deinen Körper oder suche dir Gegenstände aus dem Klassenraum.

Probiere es aus.

Du kannst es auch einem Kind/ der ganzen Klasse vorstellen.



Aufgabe zu Kapitel 13

Hast du schon mal einen Einbrecher gesehen?

Wie stellst du dir einen Einbrecher vor?

Schreibe es auf oder male ein Bild von einem Einbrecher.



Du kannst auch Berta und die Polizei dazu malen.

Aufgabe zu Kapitel 13




Bilde eine Gruppe mit 4 Kindern.

Überlegt euch ein Theaterstück zum Kapitel 10.

- Wer übernimmt welche Rolle?
- Wer sagt was?

Spielt es nach.



Stellt es der Klasse vor.

Aufgaben Kapitel 14

1. Nimm dir die Karten.

Bilde jeweils einen Satz.



2. Überlege mit einem Partner.

Wen sehen Herr und Frau Pogge auf der Brücke?



3. Spielt das Spiel Paare finden.

4. Zusatzaufgabe; benötigt Anleitung

Erstellt ein Standbild zu dem Kapitel





Aufgabe zu Kapitel 15

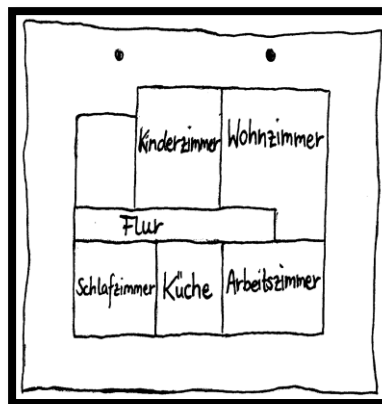

Finde das passende Bild zum Satz.

Verbinde sie.

Die dicke Berta tanzt mit dem Polizisten. ●

Robert sitzt auf dem Boden. ●

Robert hat den Plan der Wohnung. ●





Aufgabe zu Kapitel 15

Überlege mit einem anderen Kind:

Warum ist Pünktchens Vater Anton dankbar?



Überprüft eure Antwort im Text.

Aufgabe zu Kapitel 15



Spielt die Szene bei Pünktchen zu Hause nach.



Tipps

- Welche Figuren kommen vor?
- Jeder spielt eine Figur.
- Was macht meine Figur in dem Kapitel?




Aufgaben Kapitel 16

Kreuze an: richtig oder falsch?

	richtig	falsch
Fräulein Andacht wohnt weiter bei Familie Pogge.		
Pünktchen und Anton spielen Theater		
In den Ferien fahren alle gemeinsam in die Berge.		

Aufgabe zu Kapitel 16



Überlege mit einem Partner.



Wer sitzt am Tisch? Zeige auf die Personen.

Aufgabe zu Kapitel 16



Anton und seine Mutter ziehen bei Familie Pogge ein.

In den Ferien fahren alle gemeinsam an die Ostsee.

Überlege: Wie sieht es dort aus? Was spielen Anton und Pünktchen?



Male ein Bild oder schreibe deine Ideen auf!




Abschlussaufgaben

1. Ordne die Bilder in der richtigen Reihenfolge.



2. Erzähle die Geschichte einem Partner.

Nutze die Bilder als Hilfe.



Impressum

Seminar:

Vertiefung Förderschwerpunkt Geistige Entwicklung

Wintersemester 2016/17

Universität Bremen

Seminarleiter:

Prof. Dr. Frank J. Müller

Studierende:

Nele Bartsch, Esther Behrends, Larissa Maria Helena Bruns, Svenja Britt Jaring, Tom Philipp Köster, Alexandra Mennicke, Michel Nohl, Lena Ruhwinkel, Julia Maria Schwarze, Anna Sichwardt, Erika Tews, Jette Wahls-Rentzow, Annabell Wegener, Sabrina Wichern, Svenja Wieker & Stefanie Zibelius

Die Schritart, Druckschrift BY WOK[®] entstammt dem kostenlosen Programm ‚Lesen Lernen‘ von Wolfram Esser, www.derwok.de

Pünktchen und Anton von Erich Kästner

© Atrium Verlag AG, Zürich 1935