

# Wissensartefakte erstellen

---

Am Beispiel | **Podcast**

- Konzeption
  - Text, Audio, Video
- Aufnahme
- Schneiden
- Veröffentlichen



<http://www.mybloggingjourney.com/2010/09/30/prepare-for-a-podcast-interview/>



# Das Konzept

- Idee | Thema
- Audio oder Video?
- Zielgruppe | für wen?
- Habe ich viel zu erzählen?  
-> Interview
- Habe ich regelmäßig und kurz zu erzählen? -> News?
- Sprecher / Akteure?








# Der rote Faden

- Grobe Idee und Ablauf
  - Was?
  - Wer?
  - Wie?
  - Wo?
  - Wann?
  - Warum?
- Details ausarbeiten | Geschichte in Szenen
- Erste Ideen für Töne | Geräusche, welche Szene hat welche Töne?



		
<input type="checkbox"/> _____ _____ _____	<input type="checkbox"/> _____ _____ _____	<input type="checkbox"/> _____ _____ _____

<http://www.bitstripsforschools.com/>

